



PERÚ

Gobierno Regional
Cusco

Dirección Regional
de Salud Cusco

Red de Servicios de Salud
La Convención



SALA SITUACIONAL DE CORONAVIRUS 2023



CASOS PRUEBA SEROLÓGICA¹



00 Casos

CASOS PRUEBA MOLECULAR



00 Casos

CASOS PRUEBA DE ANTÍGENO



64 Casos

HOSPITALIZADOS



00 Casos

HOSPITALIZADOS



00 Casos

FALLECIDOS²



02 Casos

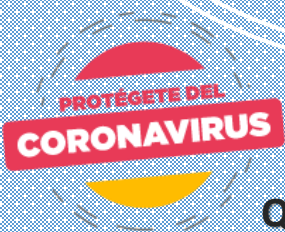
CASOS DE REINFECCIÓN



00 Casos

(*) El TOTAL incluye las Pruebas Moleculares + Antígenas + Serológicas

(²) Fallecidos que cuentan con prueba COVID-19 positiva.



Quillabamba, 23 de Febrero del 2023 – 10.00 am





PERÚ

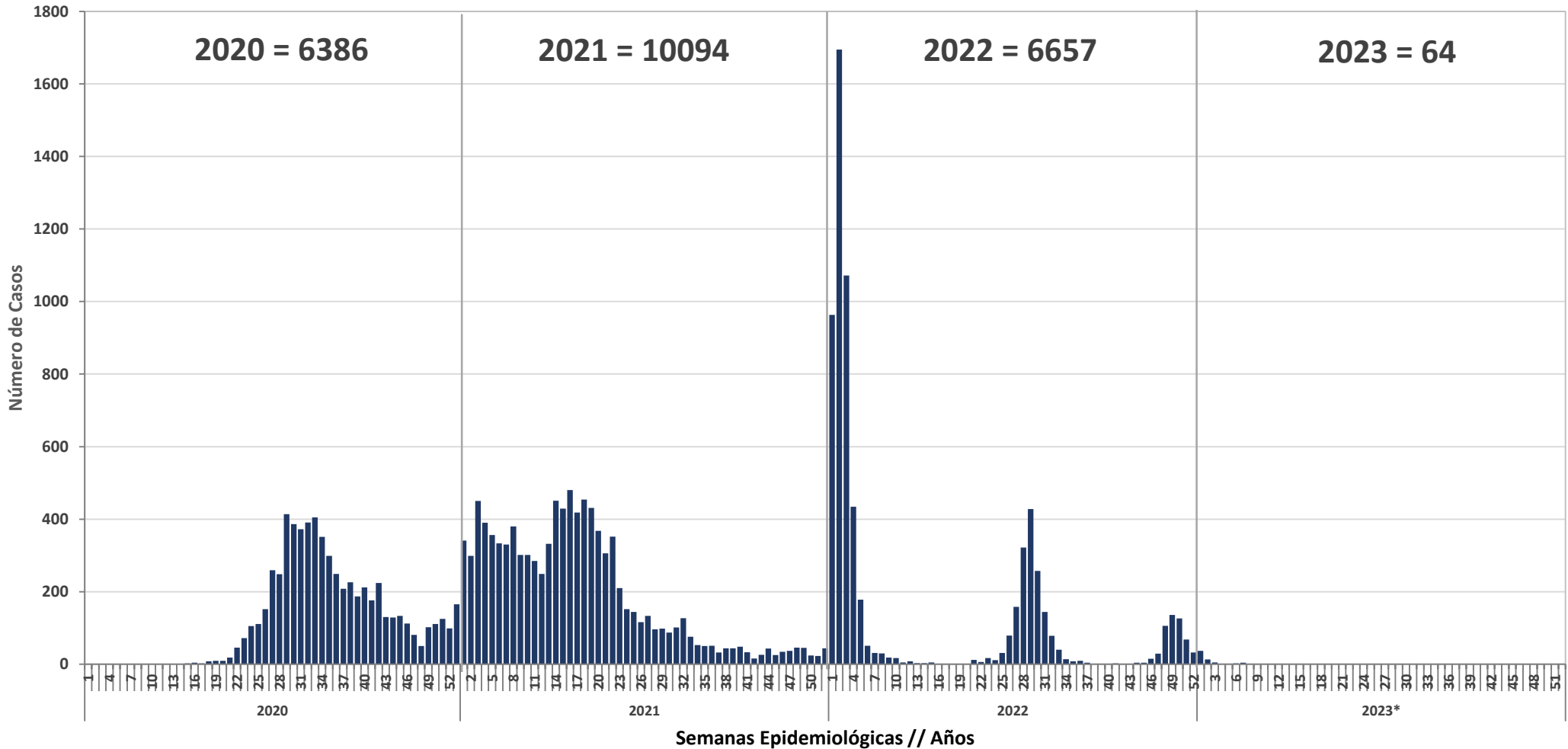
Gobierno Regional
Cusco

Dirección Regional
de Salud Cusco

Red de Servicios de Salud
La Convención



TENDENCIA DE LOS CASOS COVID-19 POR AÑOS RED LA CONVENCION, 2020 & 2023* (* HASTA LA SE 8)



Fuente: NOTIWEB (Modulo Coronavirus COVID-19) - Epidemiología de la RSSLC

Nota: La presente tendencia epidemiológica de casos de COVID-19 se ha estructurado según las semanas de inicio de síntomas



PERÚ

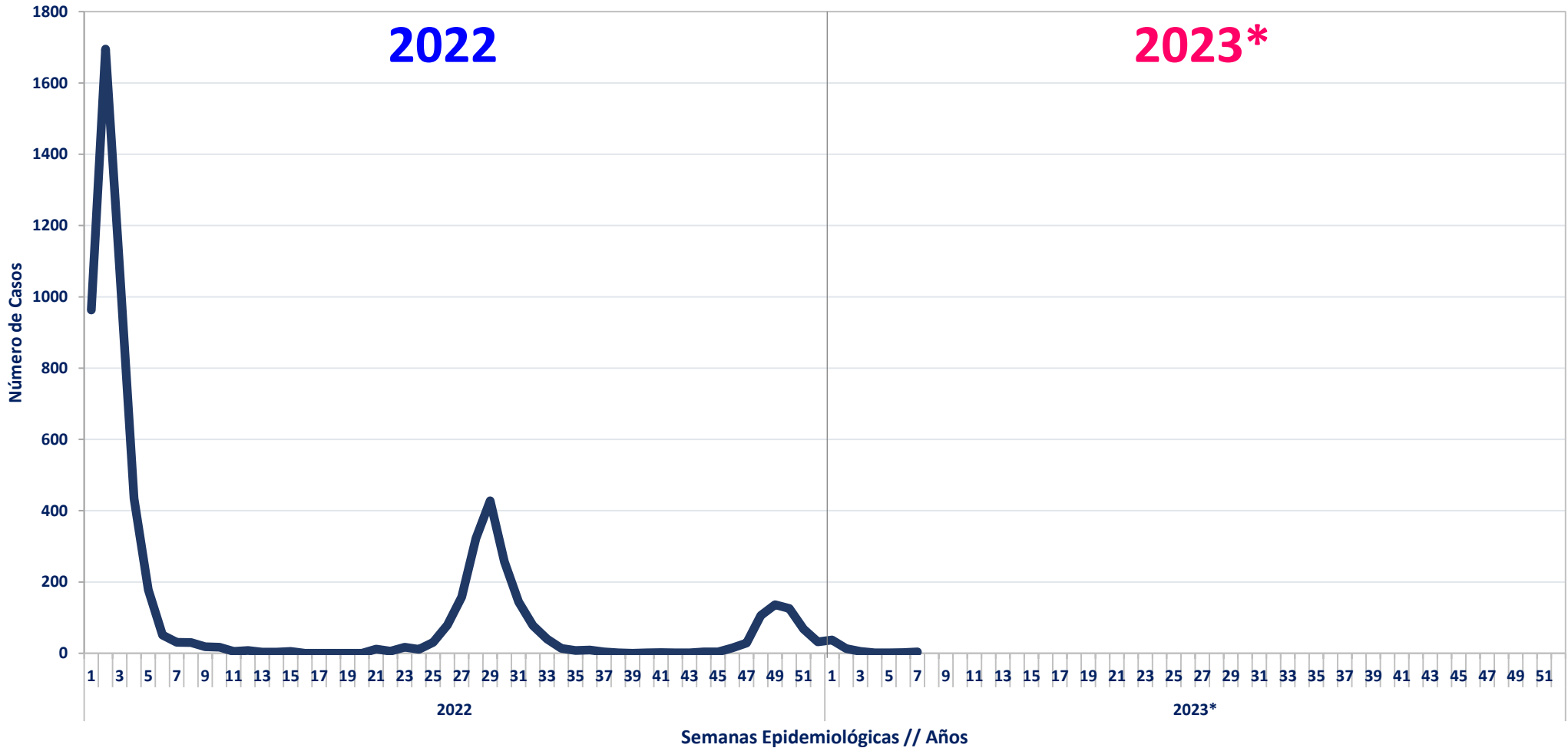
Gobierno Regional
Cusco

Dirección Regional
de Salud Cusco

Red de Servicios de Salud
La Convención



TENDENCIA DE LOS CASOS DE COVID-19 SEGÚN **FECHA INICIO DE SINTOMAS** RED LA CONVENCION, 2022 & 2023* (* HASTA LA SE 8)



Fuente: NOTIWEB (Modulo Coronavirus COVID-19) - Epidemiología de la RSSLC

Nota: La presente tendencia epidemiológica de casos de COVID-19 se ha estructurado según las semanas de inicio de síntomas



PERÚ

Gobierno Regional
Cusco

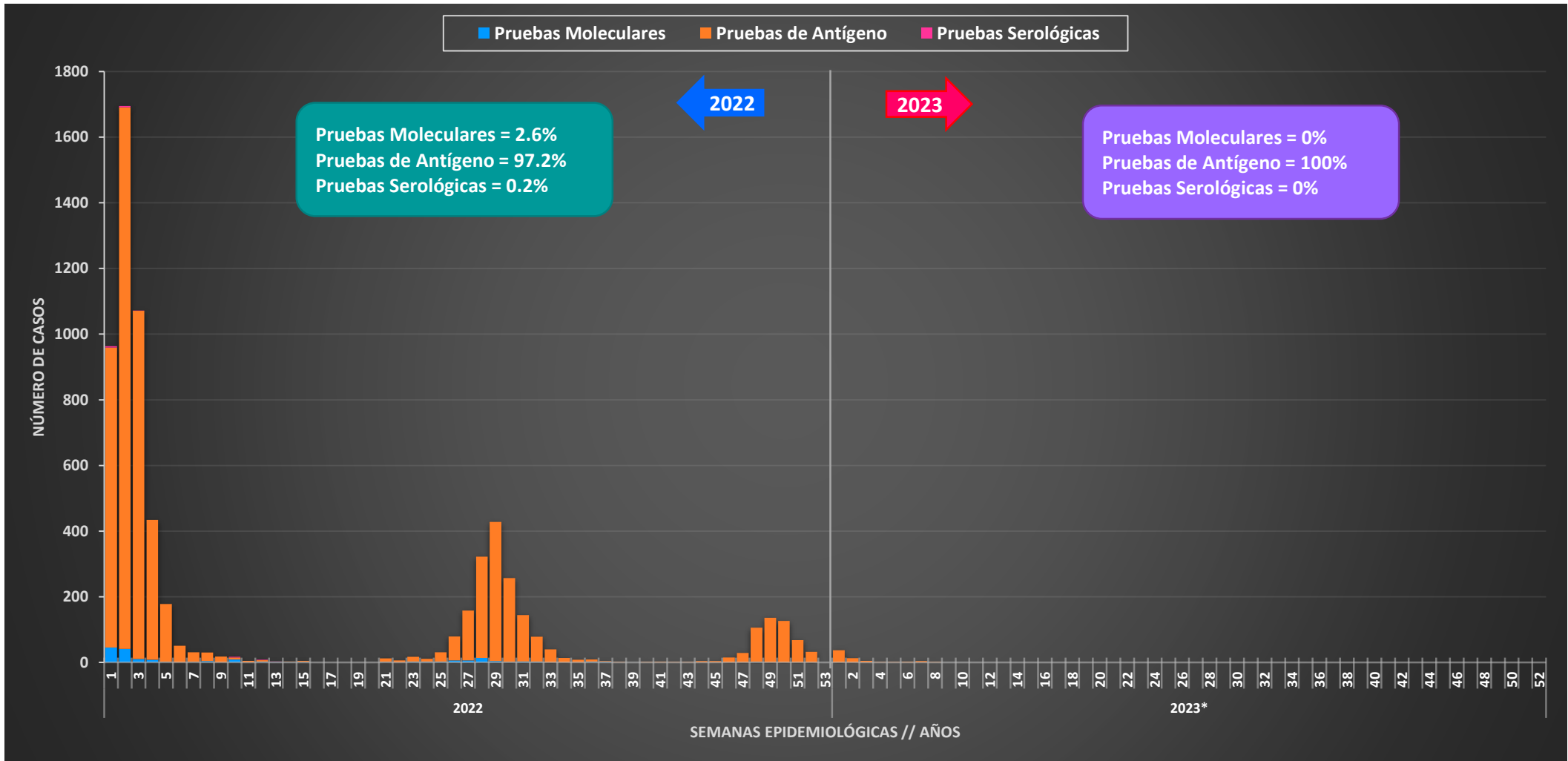
Dirección Regional
de Salud Cusco

Red de Servicios de Salud
La Convención



TENDENCIA DE LOS CASOS DE COVID-19 SEGÚN TIPO DE PRUEBA

RED LA CONVENCIÓN, 2022 & 2023* (* HASTA LA SE 8)



Fuente: NOTIWEB (Modulo Coronavirus COVID-19) - Epidemiología de la RSSLC

Nota: El gráfico esta elaborado según la fecha de notificación de los casos, así mismo los datos de la semana actual pueden estar incompletos, debido a que aún no concluye la semana actual.



PERÚ

Gobierno Regional
Cusco

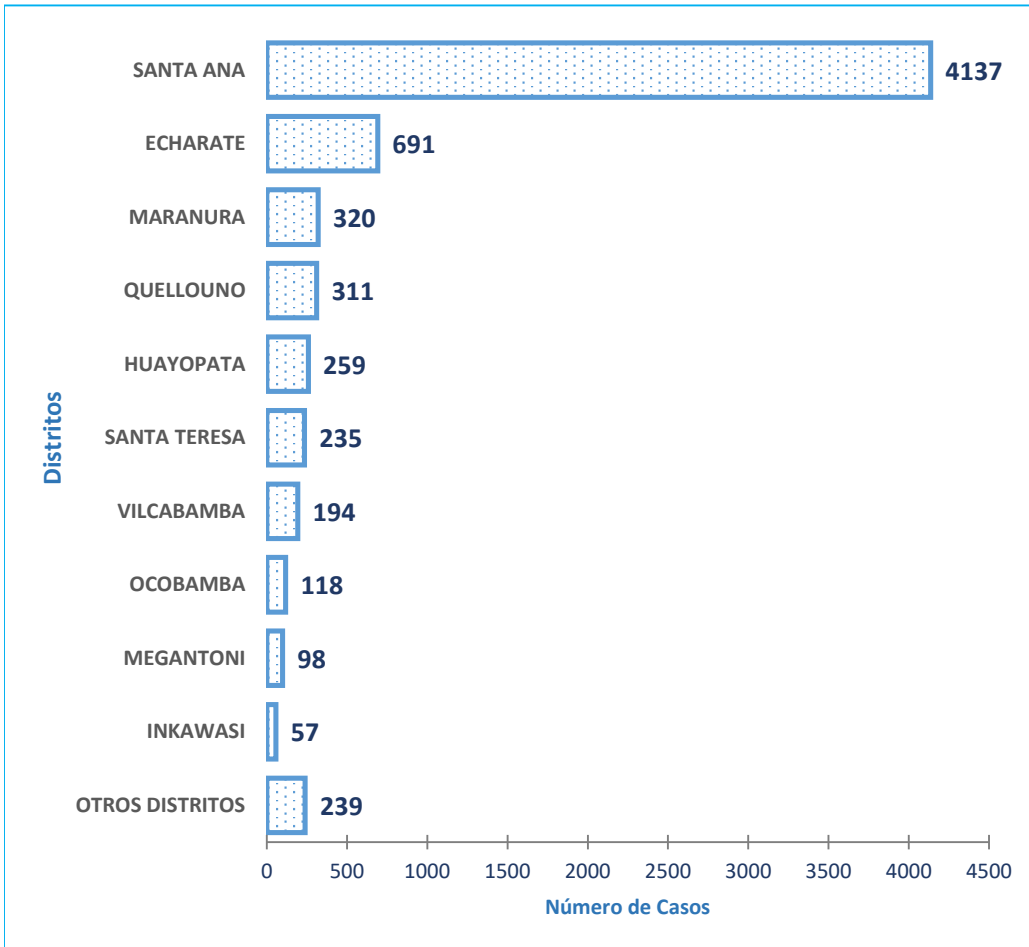
Dirección Regional
de Salud Cusco

Red de Servicios de Salud
La Convención

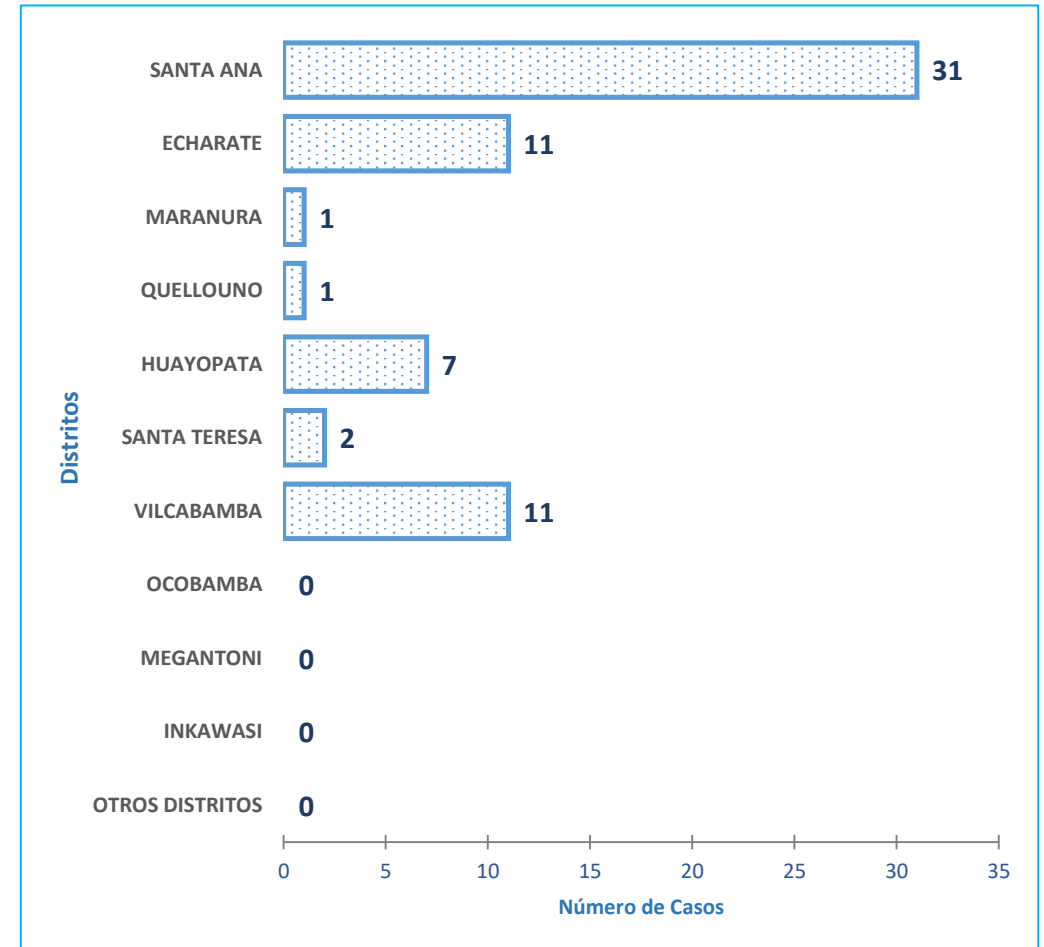


NÚMERO DE CASOS DE COVID-19 POR DISTRITOS RED LA CONVENCION, 2022 - 2023* (* HASTA LA SE 8)

2022



2023*



Fuente: NOTIWEB (Modulo Coronavirus COVID-19) - Epidemiología de la RSSLC

Nota: El gráfico esta elaborado según la fecha de notificación de los casos, así mismo los datos de la semana actual pueden estar incompletos, debido a que aún no concluye la semana actual.



PERÚ

Gobierno Regional
Cusco

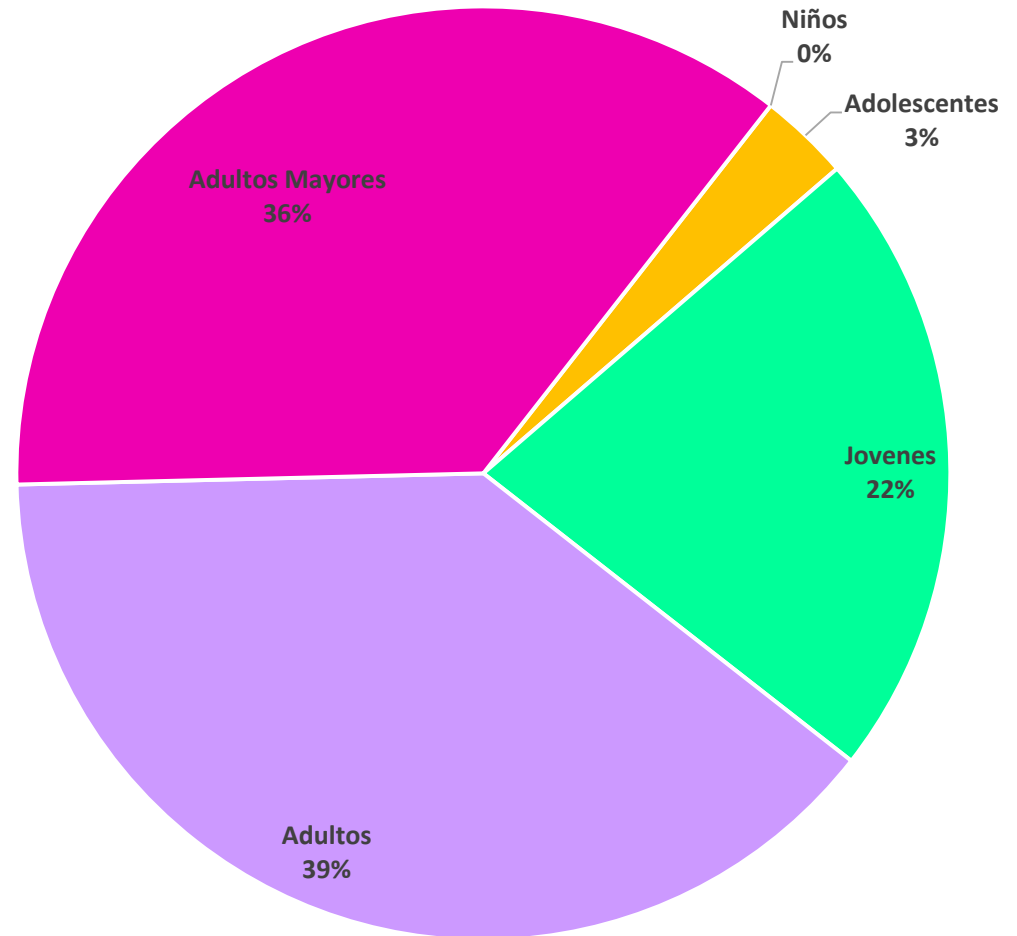
Dirección Regional
de Salud Cusco

Red de Servicios de Salud
La Convención



NÚMERO DE CASOS COVID-19 POR ETAPAS DE VIDA RED LA CONVENCION, 2023* (* HASTA LA SE 8)

NIÑOS	0 Casos
ADOLESCENTES	2 Casos
JOVENES	14 Casos
ADULTOS	25 Casos
ADULTOS MAYORES	23 Casos
TOTAL	64 Casos



Fuente: NOTIWEB (Modulo Coronavirus COVID-19) - Epidemiología de la RSSLC

Nota: La presente tendencia epidemiológica de casos de COVID-19 se ha estructurado según las semanas de inicio de síntomas



PERÚ

Gobierno Regional
Cusco

Dirección Regional
de Salud Cusco

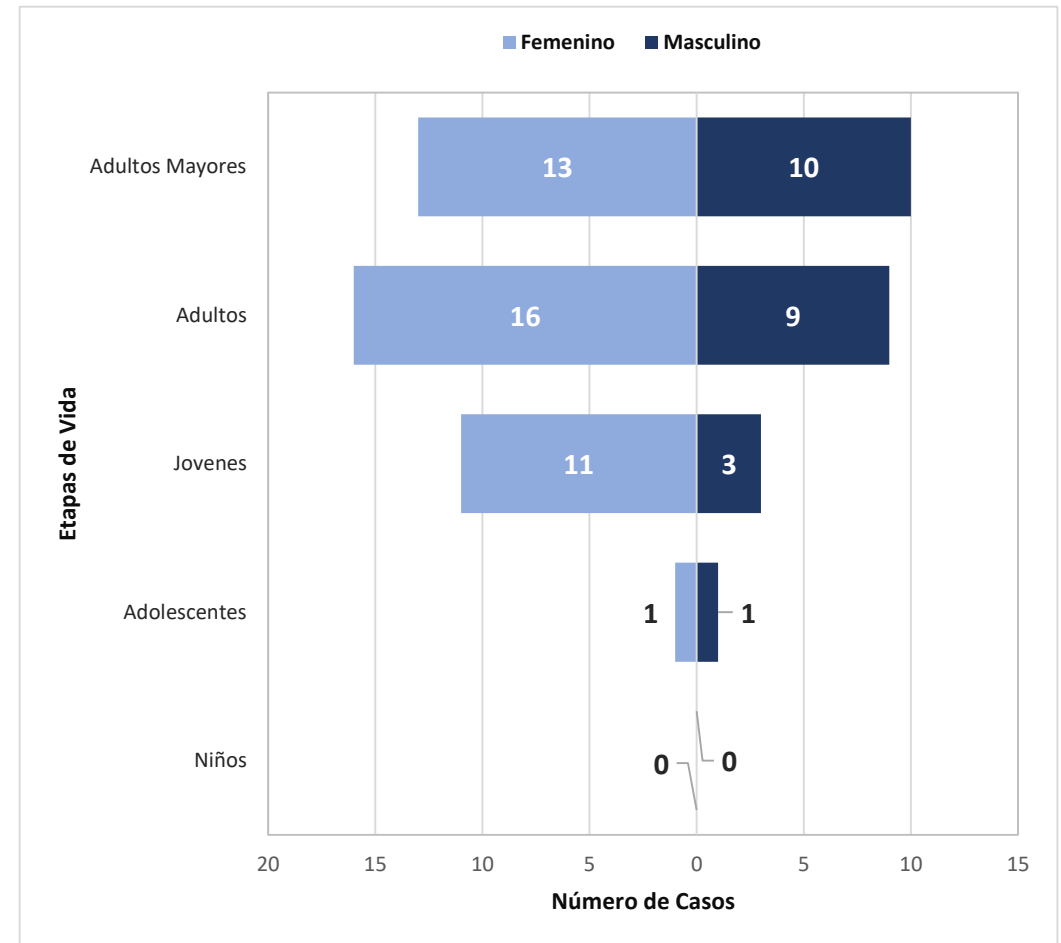
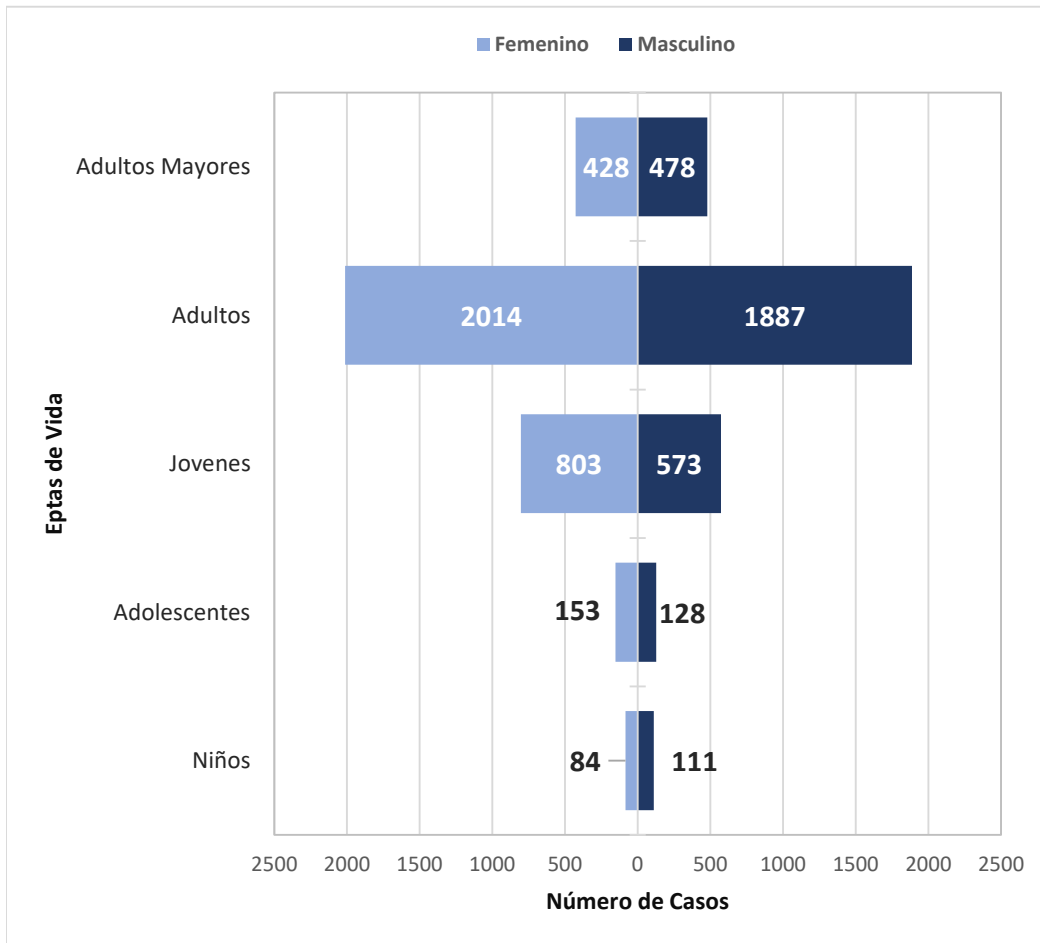
Red de Servicios de Salud
La Convención



CASOS DE COVID-19 POR ETAPAS DE VIDA Y SEXO RED LA CONVENCION, 2022 - 2023* (* HASTA LA SE 8)

2022

2023*



Fuente: NOTIWEB (Modulo Coronavirus COVID-19) - Epidemiología de la RSSLC

Nota: El gráfico esta elaborado según la fecha de notificación de los casos, así mismo los datos de la semana actual pueden estar incompletos, debido a que aún no concluye la semana actual.



PERÚ

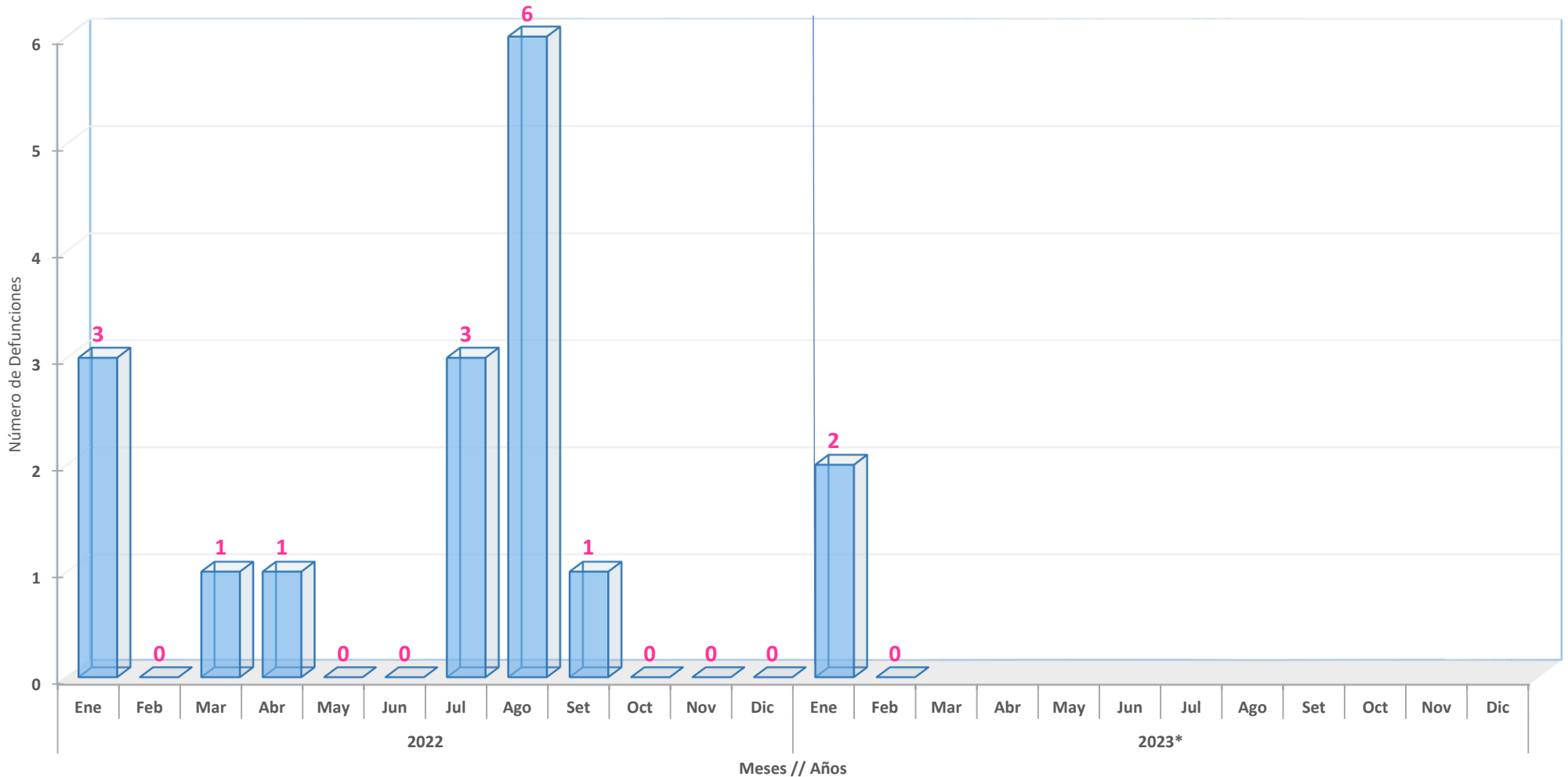
Gobierno Regional
Cusco

Dirección Regional
de Salud Cusco

Red de Servicios de Salud
La Convención



TENDENCIA DE LAS DEFUNCIONES POR COVID-19 POR MESES RED LA CONVENCION, 2022 - 2023* (* HASTA LA SE 8)



Fuente: NOTIWEB (Modulo Coronavirus COVID-19) - Epidemiología de la RSSLC



PERÚ

Gobierno Regional
Cusco

Dirección Regional
de Salud Cusco

Red de Servicios de Salud
La Convención



RED DE SERVICIOS DE SALUD LA CONVENCION

DIRECCION DE INTELIGENCIA SANITARIA

UNIDAD DE EPIDEMIOLOGIA