

# SALA SITUACIONAL DE CORONAVIRUS 2023



(\*) El TOTAL incluye las Pruebas Moleculares + Antígenas + Serológicas



PERÚ

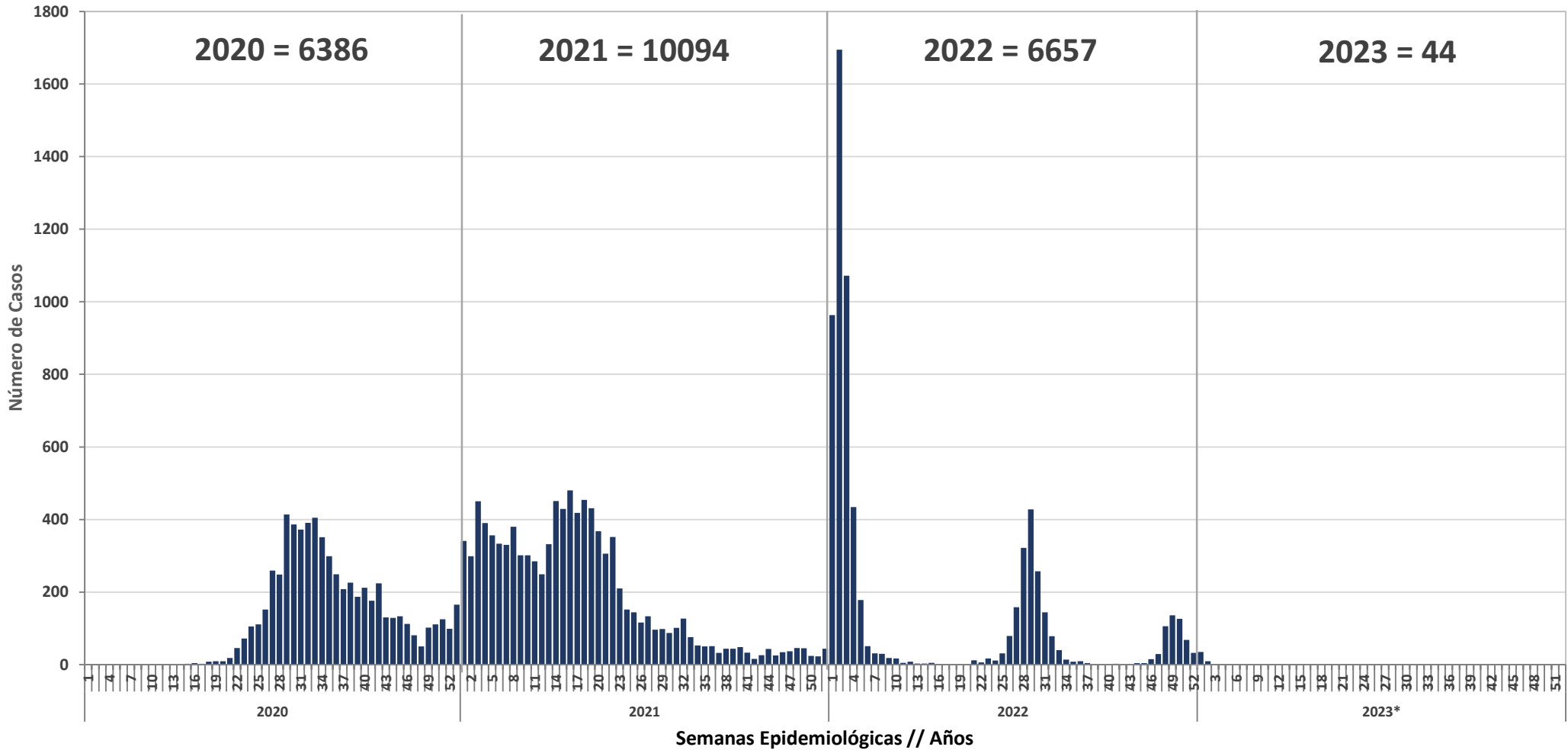
Gobierno Regional  
Cusco

Dirección Regional  
de Salud Cusco

Red de Servicios de Salud  
La Convención



## TENDENCIA DE LOS CASOS COVID-19 POR AÑOS RED LA CONVENCIÓN, 2020 & 2023\* (\* HASTA LA SE 3)



Fuente: NOTIWEB (Modulo Coronavirus COVID-19) - Epidemiología de la RSSLC

Nota: La presente tendencia epidemiológica de casos de COVID-19 se ha estructurado según las semanas de inicio de síntomas



PERÚ

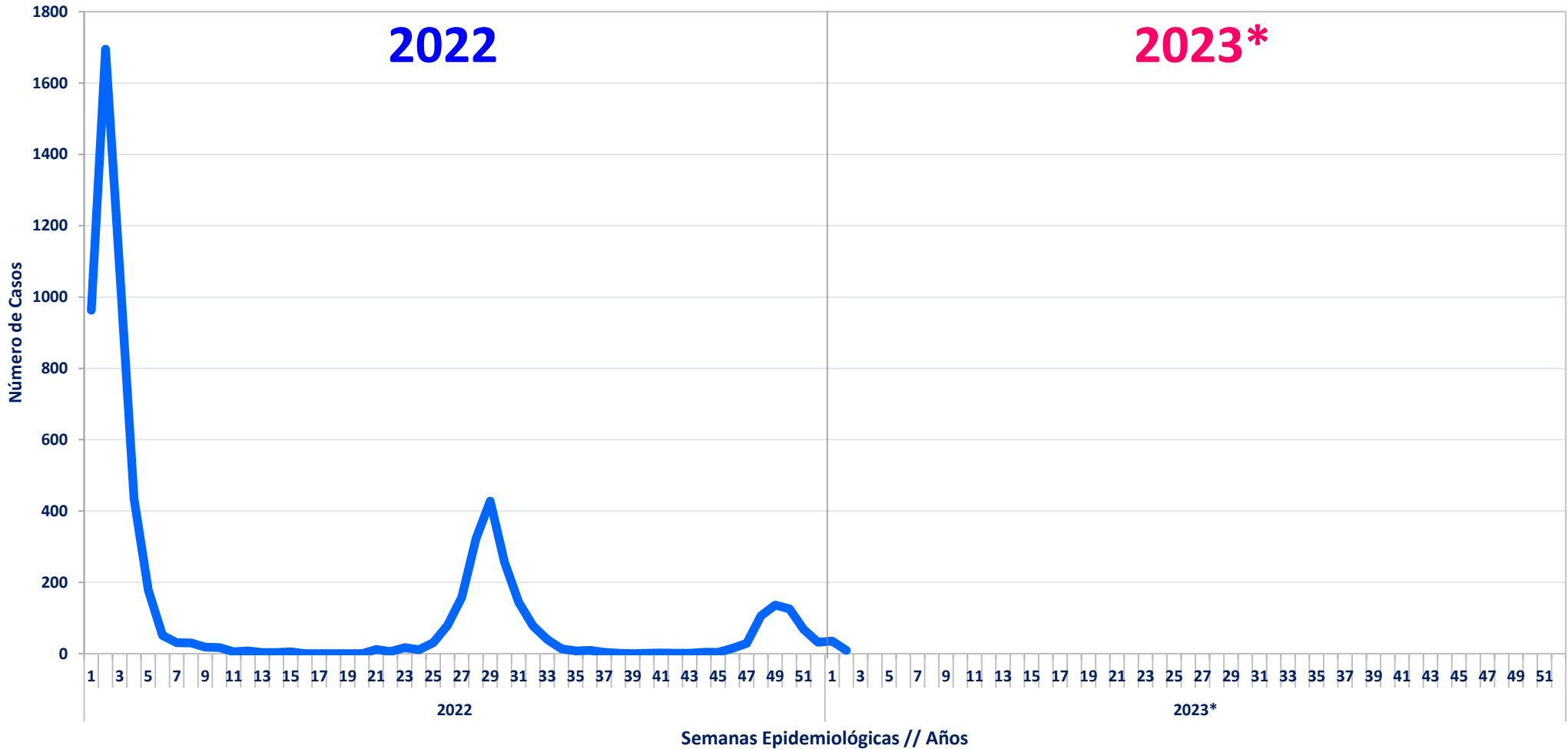
Gobierno Regional  
Cusco

Dirección Regional  
de Salud Cusco

Red de Servicios de Salud  
La Convención



# TENDENCIA DE LOS CASOS DE COVID-19 SEGÚN **FECHA INICIO DE SINTOMAS** RED LA CONVENCION, 2022 & 2023\* (\* HASTA LA SE 3)



Fuente: NOTIWEB (Modulo Coronavirus COVID-19) - Epidemiología de la RSSLC

Nota: La presente tendencia epidemiológica de casos de COVID-19 se ha estructurado según las semanas de inicio de síntomas



PERÚ

Gobierno Regional  
Cusco

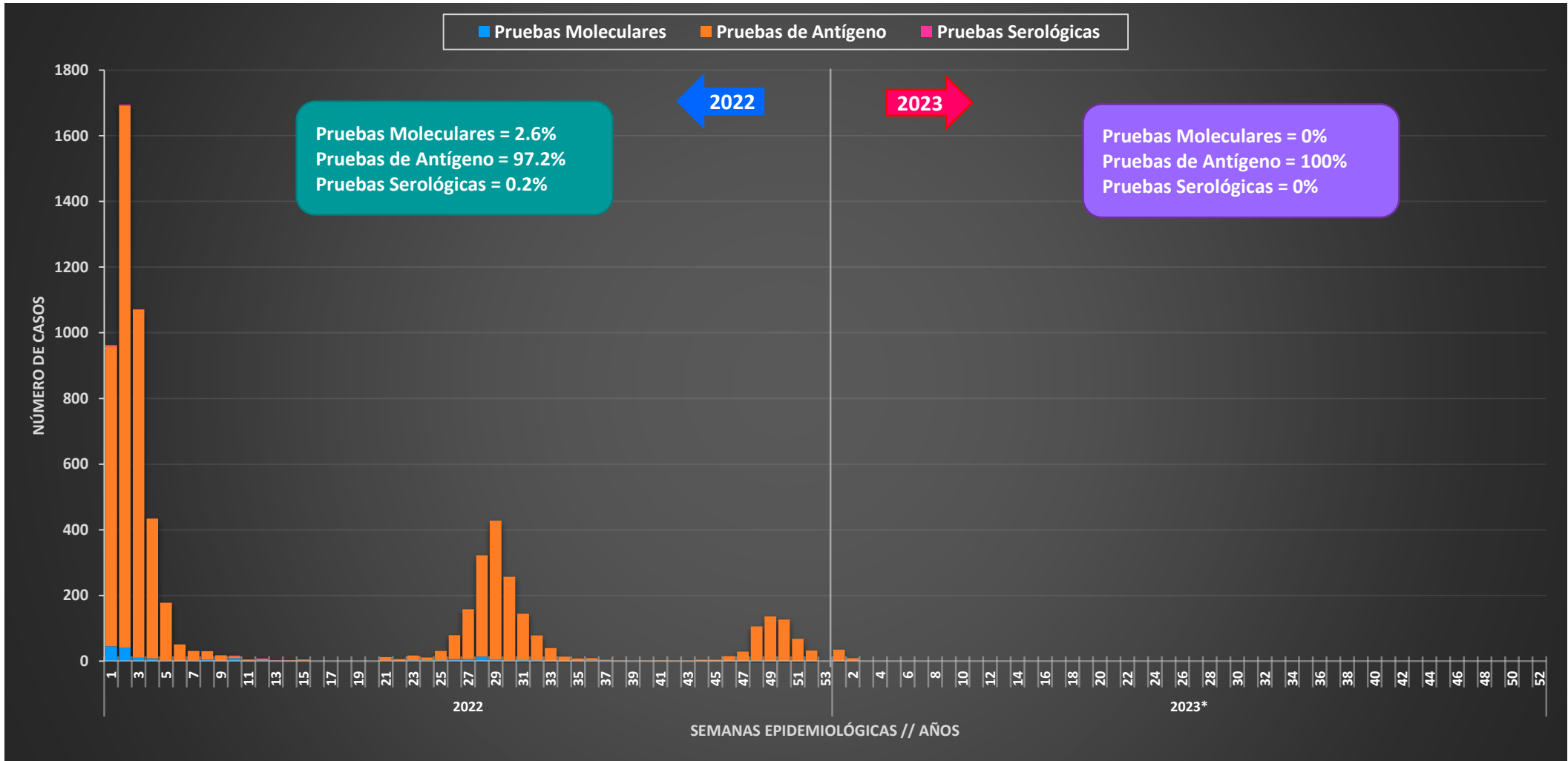
Dirección Regional  
de Salud Cusco

Red de Servicios de Salud  
La Convención



# TENDENCIA DE LOS CASOS DE COVID-19 SEGÚN TIPO DE PRUEBA

## RED LA CONVENCIÓN, 2022 & 2023\* (\* HASTA LA SE 3)



Fuente: NOTIWEB (Modulo Coronavirus COVID-19) - Epidemiología de la RSSLC

Nota: El gráfico esta elaborado según la fecha de notificación de los casos, así mismo los datos de la semana actual pueden estar incompletos, debido a que aún no concluye la semana actual.



PERÚ

Gobierno Regional  
Cusco

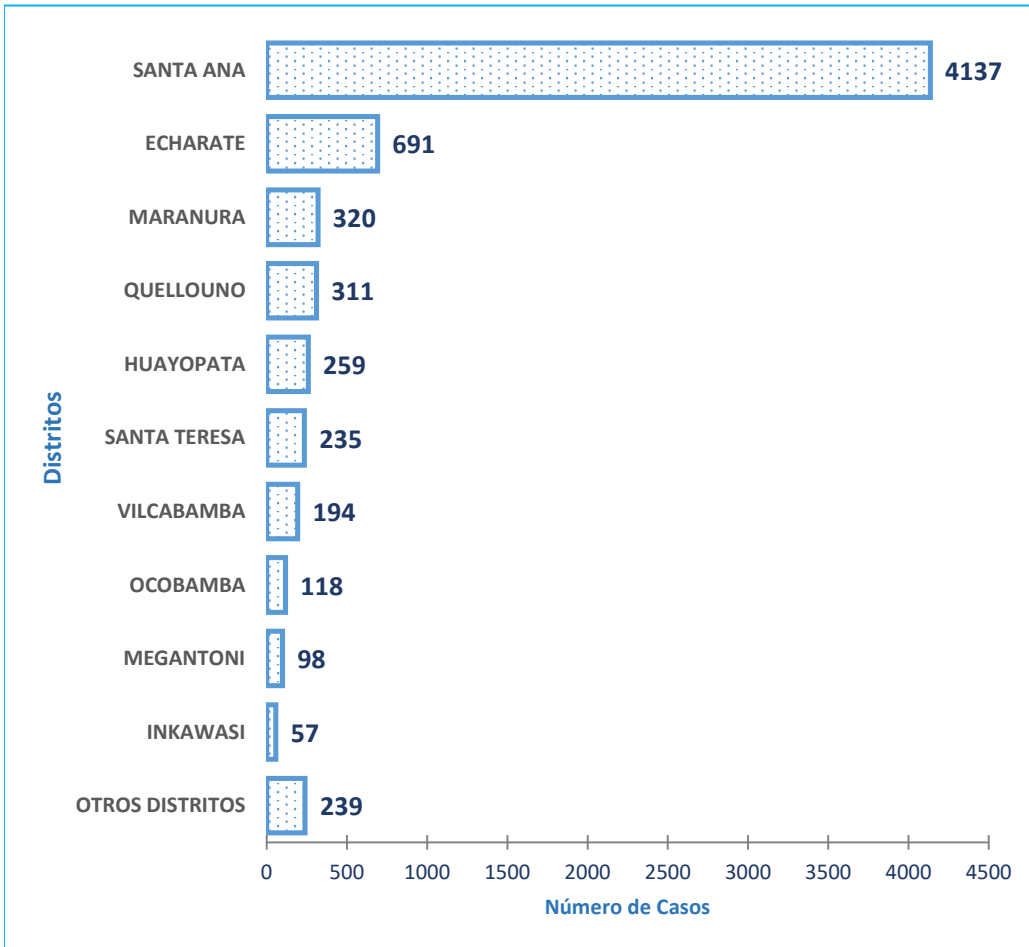
Dirección Regional  
de Salud Cusco

Red de Servicios de Salud  
La Convención

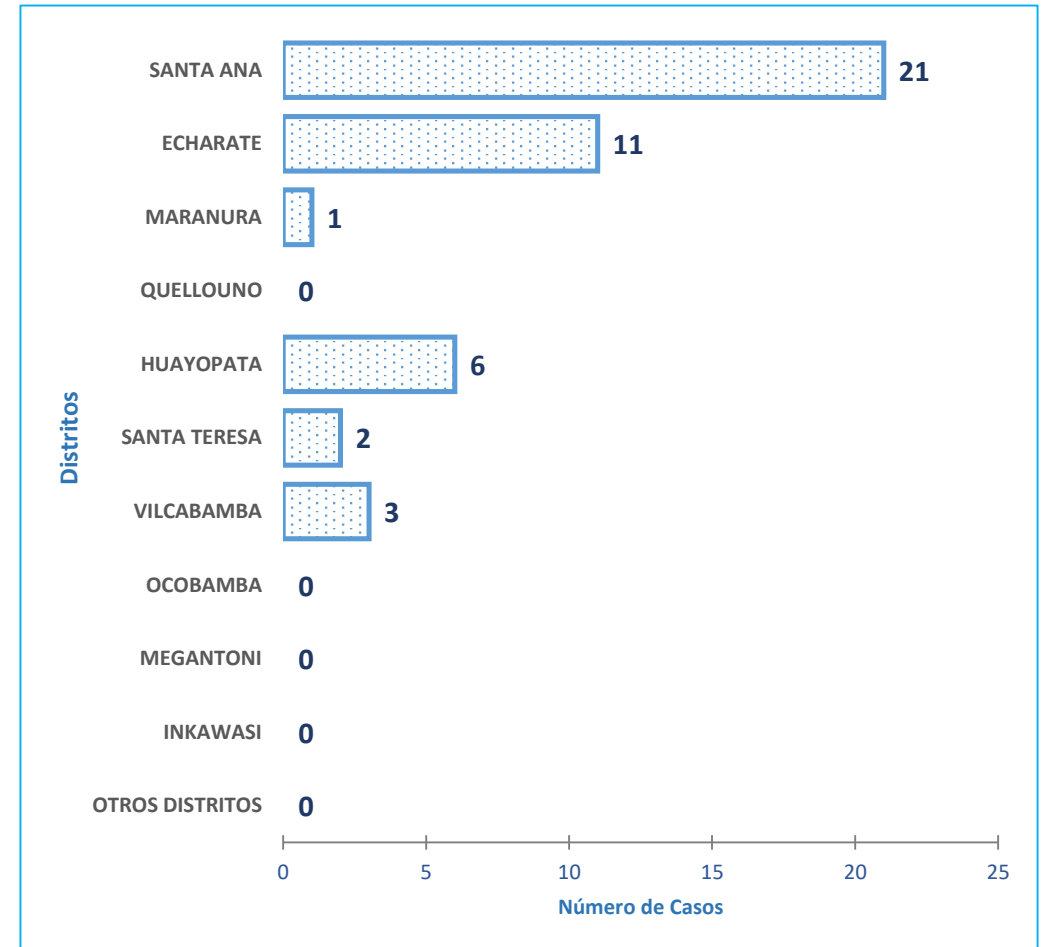


# NÚMERO DE CASOS DE COVID-19 POR DISTRITOS RED LA CONVENCION, 2022 - 2023\* (\* HASTA LA SE 3)

2022



2023\*



Fuente: NOTIWEB (Modulo Coronavirus COVID-19) - Epidemiología de la RSSLC

Nota: El gráfico esta elaborado según la fecha de notificación de los casos, así mismo los datos de la semana actual pueden estar incompletos, debido a que aún no concluye la semana actual.



PERÚ

Gobierno Regional  
Cusco

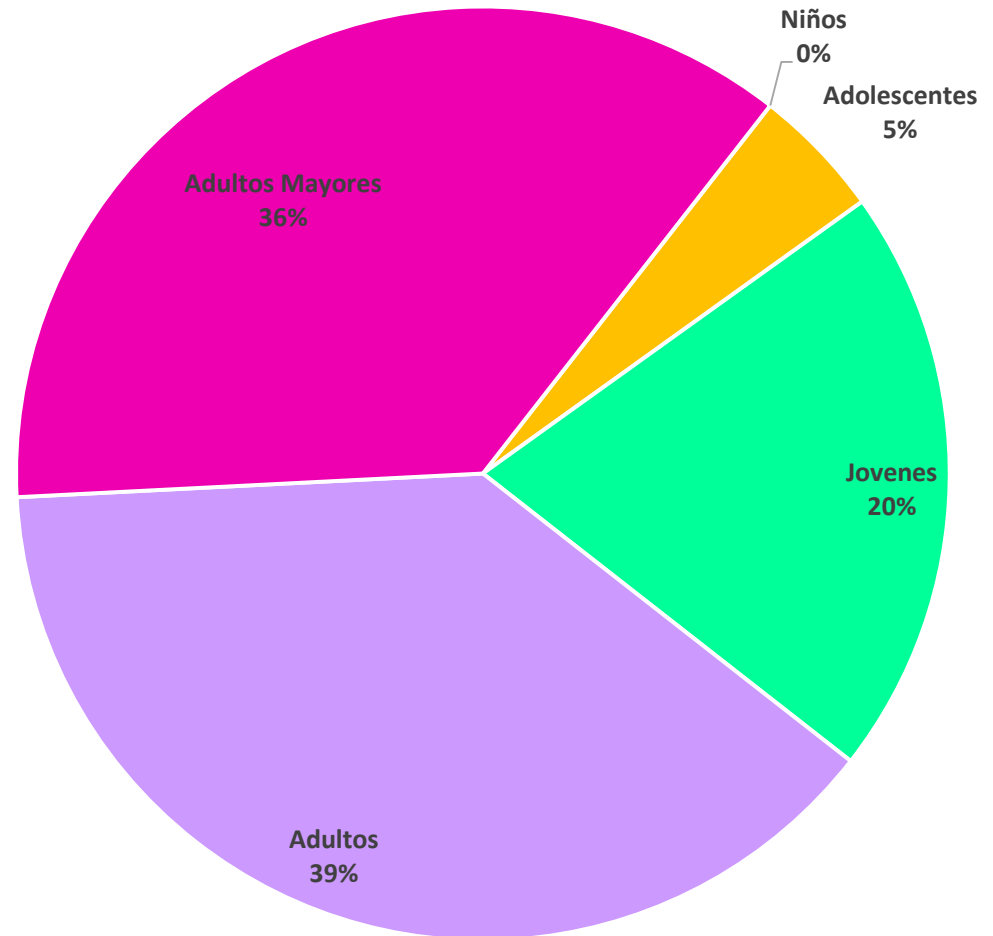
Dirección Regional  
de Salud Cusco

Red de Servicios de Salud  
La Convención



## NÚMERO DE CASOS COVID-19 POR ETAPAS DE VIDA RED LA CONVENCION, 2023\* (\* HASTA LA SE 3)

NIÑOS	0 Casos
ADOLESCENTES	2 Casos
JOVENES	9 Casos
ADULTOS	17 Casos
ADULTOS MAYORES	16 Casos
<b>TOTAL</b>	<b>44 Casos</b>



Fuente: NOTIWEB (Modulo Coronavirus COVID-19) - Epidemiología de la RSSLC

Nota: La presente tendencia epidemiológica de casos de COVID-19 se ha estructurado según las semanas de inicio de síntomas



PERÚ

Gobierno Regional  
Cusco

Dirección Regional  
de Salud Cusco

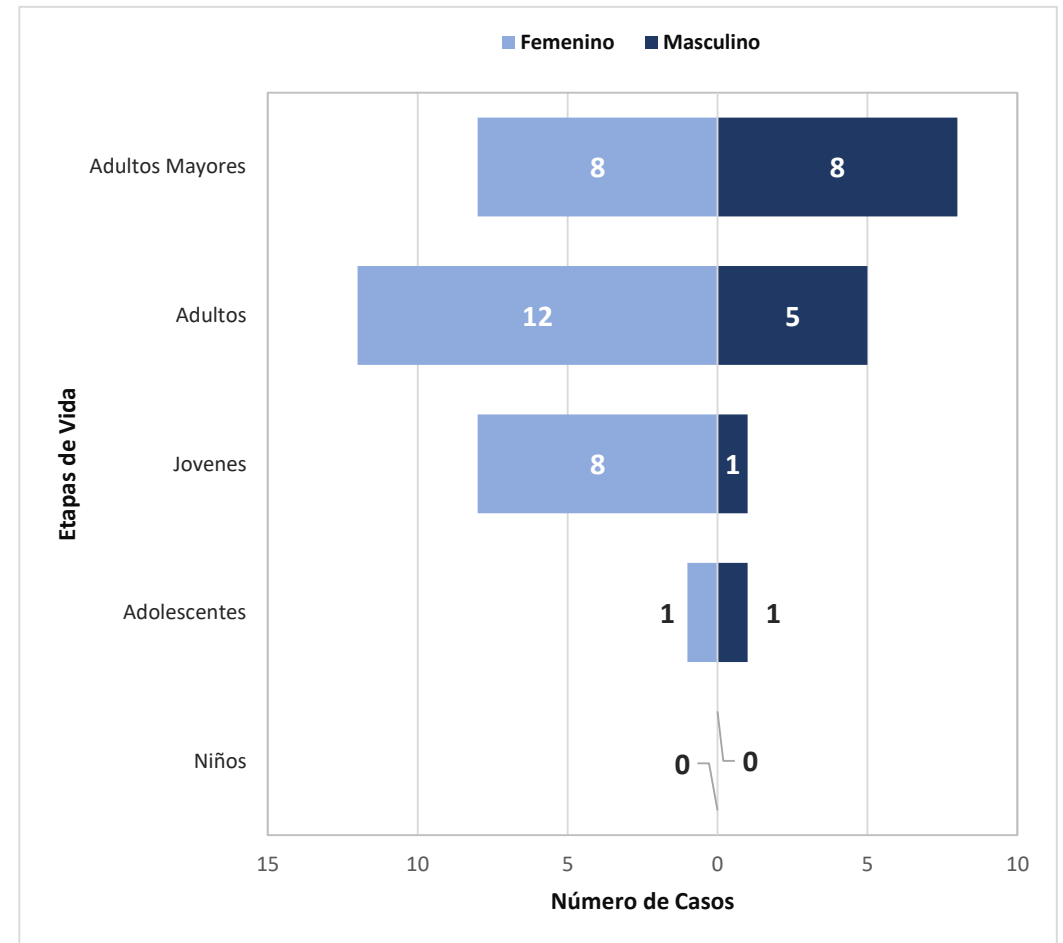
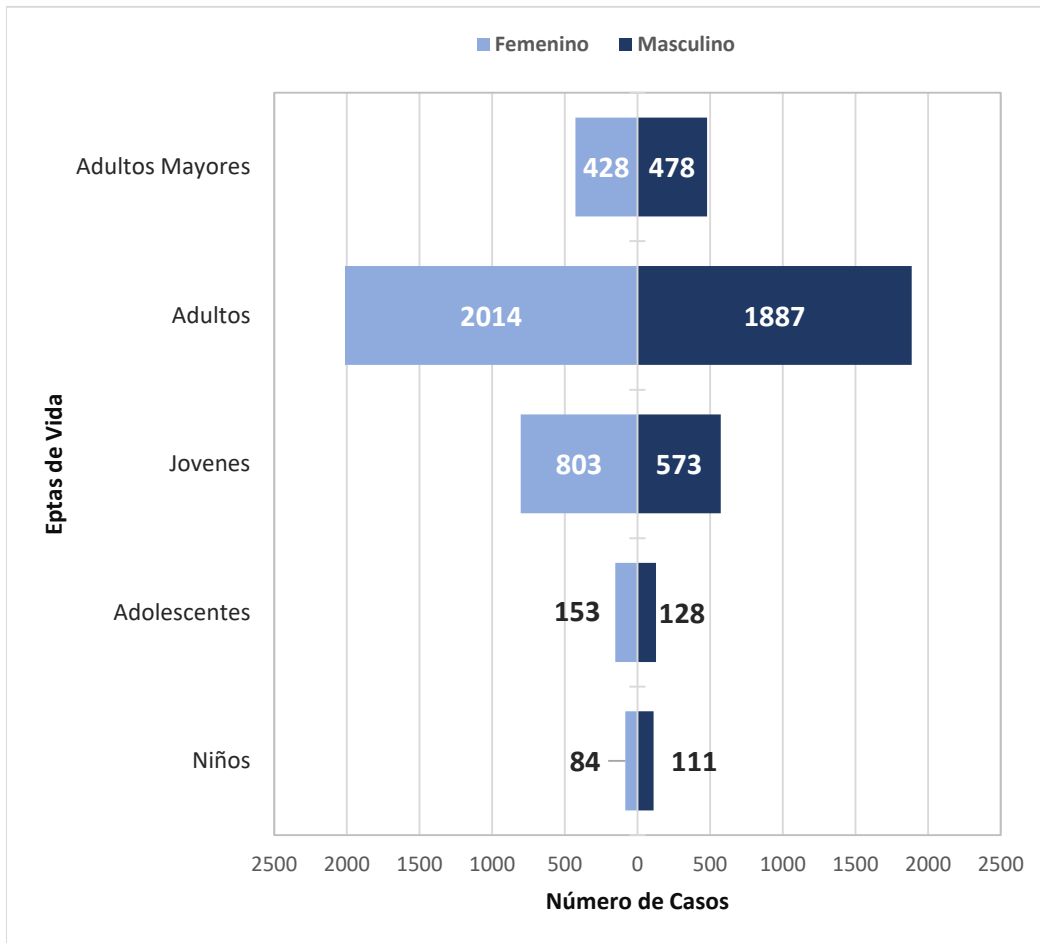
Red de Servicios de Salud  
La Convención



# CASOS DE COVID-19 POR ETAPAS DE VIDA Y SEXO RED LA CONVENCIÓN, 2022 - 2023\* (\* HASTA LA SE 3)

2022

2023\*



Fuente: NOTIWEB (Modulo Coronavirus COVID-19) - Epidemiología de la RSSLC

Nota: El gráfico esta elaborado según la fecha de notificación de los casos, así mismo los datos de la semana actual pueden estar incompletos, debido a que aún no concluye la semana actual.



PERÚ

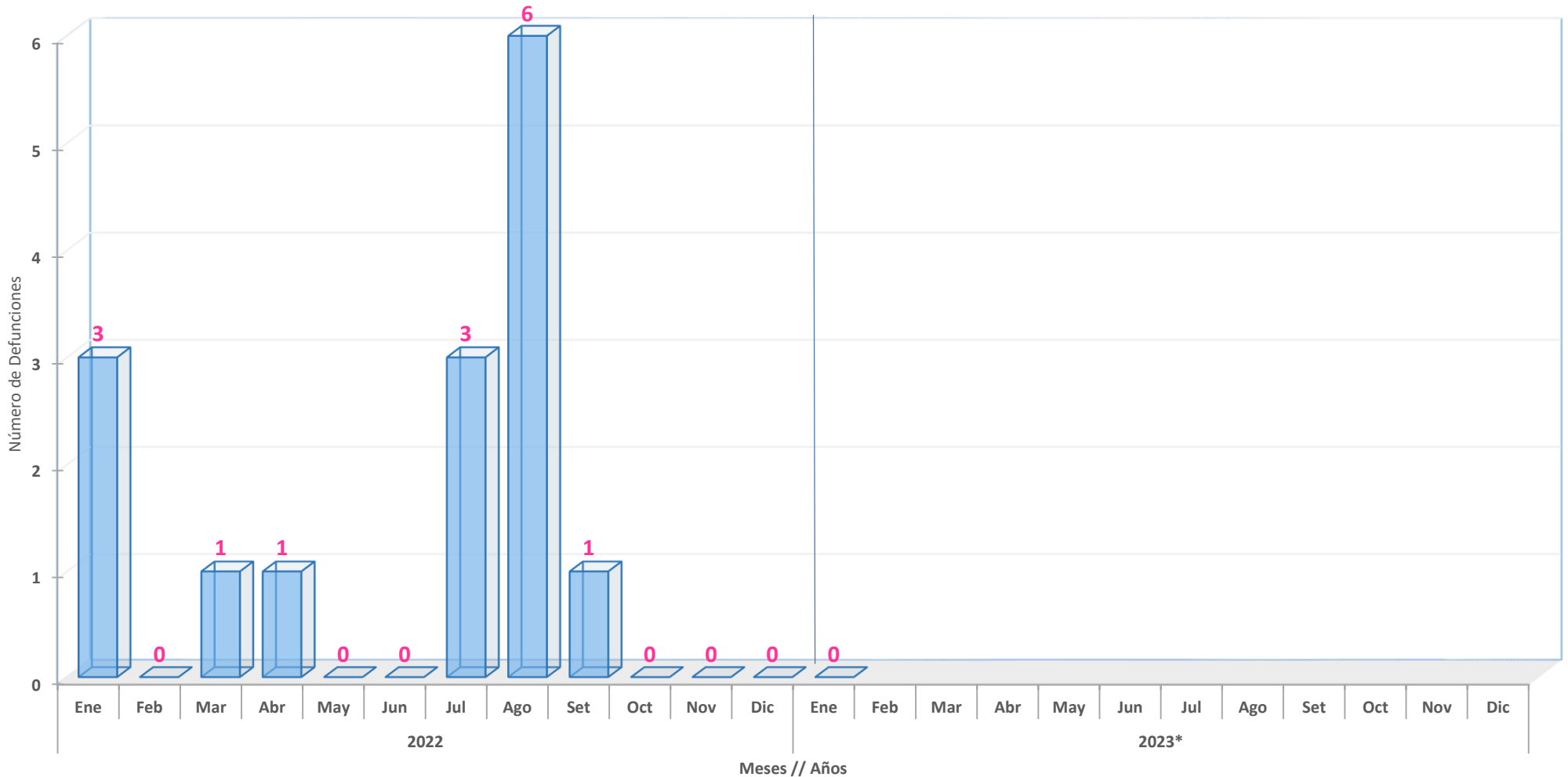
Gobierno Regional  
Cusco

Dirección Regional  
de Salud Cusco

Red de Servicios de Salud  
La Convención



# TENDENCIA DE LAS DEFUNCIONES POR COVID-19 POR MESES RED LA CONVENCION, 2022 - 2023\* (\* HASTA LA SE 3)



Fuente: NOTIWEB (Modulo Coronavirus COVID-19) - Epidemiología de la RSSLC





PERÚ

Gobierno Regional  
Cusco

Dirección Regional  
de Salud Cusco

Red de Servicios de Salud  
La Convención



# RED DE SERVICIOS DE SALUD LA CONVENCION

## DIRECCION DE INTELIGENCIA SANITARIA

### UNIDAD DE EPIDEMIOLOGIA